

# Martello scalpellatore MH 16-XE




- unico nella sua categoria per l'elevata potenza di 1750W e alla sua potenza del singolo colpo di 45 Joule
- per intensi lavori di demolizione e asportazione sui principali materiali edili
- forza d'asportazione giornaliera equivalente a 13 tonnellate, grazie al veloce avanzamento durante la demolizione
- massima forza di percussione grazie all'ottimizzazione della massa battente, alla trasmissione senza perdita di energia e alla perfetta sintonia fra energia e battente e numero di colpi
- grande massa battente per una migliore distribuzione della forza e una lunga durata di vita dell'utensile
- robusta carcassa in magnesio per offrire minor peso maggiore affidabilità
- nuovo sistema di controllo vibrazioni per garantire dei lavori prolungati nel rispetto delle norme europee
- attacco utensili esagonale da 30 mm
- impugnatura supplementare orientabile a 360°
- 3 anni di garanzia sull'utensile

## Dati tecnici:

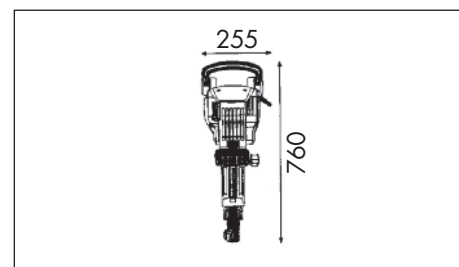
tensione	230V/50Hz
potenza assorbita	1750W
potenza resa	1050W
numero di colpi	1300 min <sup>-1</sup>
potenza singolo colpo	45 J*
attacco utensili esagonale	30 mm
classe di isolamento	II/□
peso	16,5 kg

\* 1 Joule = 1 kg da un metro di altezza/ i Joule ≈ far cadere il peso di un kg da un metro di altezza 45 Joule ≈ 45 kg da un metro di altezza

## Scalpelli esagonali con attacco 30 mm

	descrizione	lungh./mm	largh./mm	Art.
scalpello a punta		400	-	<b>0647 061 400</b>
scalpello piatto			32	<b>0647 062 400</b>
scalpello a vanga			100	<b>0647 063 400</b>

## Art. 0702 575 1



l'impugnatura ammortizzata ammortisce i colpi di 45 Joule



le due ruote di serie montate sulla valigetta trolley offrono un trasporto più semplice e confortevole nonostante il peso dell'utensile

